

CENNIK

lipiec 2018

Energy to live



ROHHE®





Spis treści

r.Flow®A 2

r.Flow®AG 3

Akcesoria montażowe 4

Ogólne Zasady Współpracy 5

r.Flow® A

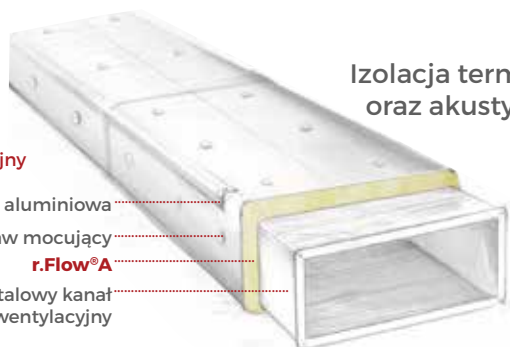
Mata lamelowa z wełny mineralnej jednostronnie pokryta zbrojoną folią aluminiową. Zastosowana wełna mineralna posiada włókna prostopadłe do izolowanej powierzchni (układ lamelowy).



| GRUBOŚĆ | CENA | KOD PRODUKTU | ILOŚĆ W ROLCE | ILOŚĆ NA PALECIE | DŁUGOŚĆ | SZEROKOŚĆ |
|---------|-------------------|--------------|----------------|------------------|---------|-----------|
| mm | zł/m ² | | m ² | m ² | mm | mm |
| 20 | 14,30 | 00102 | 10 | 240 | 10 000 | 1 000 |
| 30 | 17,00 | 00103 | 8 | 192 | 8 000 | 1 000 |
| 40 | 20,30 | 00104 | 6 | 144 | 6 000 | 1 000 |
| 50 | 23,90 | 00105 | 5 | 120 | 5 000 | 1 000 |
| 60 | 29,10 | 00106 | 4 | 96 | 4 000 | 1 000 |
| 80 | 36,00 | 00108 | 3 | 72 | 3 000 | 1 000 |
| 100 | 44,70 | 00110 | 2,5 | 60 | 2 500 | 1 000 |

Prostokątny kanał wentylacyjny

zbrojona taśma aluminiowa
zestaw mocujący
r.Flow® A
stalowy kanał wentylacyjny



Zastosowanie

Izolacja termiczna, przeciwkondensacyjna oraz akustyczna kanałów wentylacyjnych i klimatyzacyjnych.



Parametry techniczne

| PARAMETR | WARTOŚĆ | JEDNOSTKA | SYMBOL | NORMA |
|---|----------|-------------------|-------------|------------|
| deklarowany wsp. przewodzenia ciepła (temp. 10°C) | 0,038 | W/m·K | λ_D | EN 12667 |
| klasa reakcji na ogień | niepalny | - | A1 | EN 13501-1 |
| maksymalna temperatura stosowania | 250 | °C | ST(+)250 | EN 14706 |
| nasiąkliwość wodą (krótkotrwała) | ≤ 1 | kg/m ² | WS1 | EN 1609 |
| tolerancja grubości | -3 / +5 | mm | T4 | EN 823 |

Dokumenty

| | |
|---|--------------------------------------|
| Kod CE wyrobu | MW - EN 14303 - T4 - ST(+)250 - WS1 |
| Norma | PN-EN 14303+A1:2013-07 |
| Atest Higieniczny GUM | nr 412/322/430/2016 |
| Deklaracja Właściwości Użytkowych (DoP) | DoP-fwa-2018 (www.rohhe.pl) |



Sposób p
Szczelny w
Dwa kaptury LDPE
Paleta 2,4x1,0

r.Flow®AG

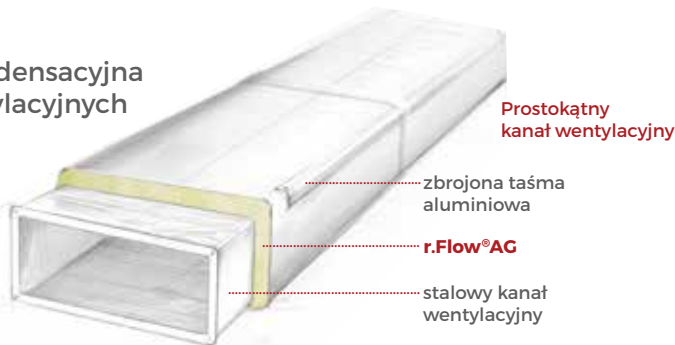
Samoprzylepna mata lamelowa z wełny mineralnej jednostronnie pokryta zbrojoną folią aluminiową. Zastosowana wełna mineralna ma włókna prostopadłe do izolowanej powierzchni (układ lamelowy). r.Flow®AG posiada naniesioną na wełnę mineralną i zabezpieczoną folią warstwę kleju wiecznie-żywego. Zastosowany klej sprawia, że mata trwale i mocno przylega do izolowanych elementów.



| GRUBOŚĆ | CENA | KOD PRODUKTU | ILOŚĆ W ROLCE | ILOŚĆ NA PALECIE | DŁUGOŚĆ | SZEROKOŚĆ |
|---------|-------------------|--------------|----------------|------------------|---------|-----------|
| mm | zł/m ² | | m ² | m ² | mm | mm |
| 20 | 25,30 | 00152 | 10 | 240 | 10 000 | 1 000 |
| 30 | 28,70 | 00153 | 8 | 192 | 8 000 | 1 000 |
| 40 | 34,70 | 00154 | 6 | 144 | 6 000 | 1 000 |
| 50 | 39,00 | 00155 | 5 | 120 | 5 000 | 1 000 |
| 60 | 43,90 | 00156 | 4 | 96 | 4 000 | 1 000 |
| 80 | 53,30 | 00158 | 3 | 72 | 3 000 | 1 000 |
| 100 | 61,00 | 00160 | 2,5 | 60 | 2 500 | 1 000 |

Zastosowanie

Izolacja termiczna, przeciwkondensacyjna oraz akustyczna kanałów wentylacyjnych i klimatyzacyjnych.



Parametry techniczne

| PARAMETR | WARTOŚĆ | JEDNOSTKA | SYMBOL | NORMA |
|--|----------|-------------------|-------------|------------|
| deklarowany wsp. przewodzenia ciepła (temp. 10 °C) | 0,038 | W/m·K | λ_D | EN 12667 |
| klasa reakcji na ogień | niepalny | - | A2-s1,d0 | EN 13501-1 |
| maksymalna temperatura stosowania | 50 | °C | ST(+50) | EN 14706 |
| nasiąkliwość wodą (krótkotrwała) | ≤ 1 | kg/m ² | WS1 | EN 1609 |
| tolerancja grubości | -3 / +5 | mm | T4 | EN 823 |

Dokumenty

| | |
|---|------------------------------------|
| Kod CE wyrobu | MW - EN 14303 - T4 - ST(+50) - WS1 |
| Norma | PN-EN 14303+A1:2013-07 |
| Atest Higieniczny GUM | nr 412/322/430/2016 |
| Deklaracja Właściwości Użytkowych (DoP) | DoP-fwg-2018 (www.rohhe.pl) |



Pakowania
 w worek LDPE
 E oraz folia stretch
 2x2,7m (24rolki)

Akcesoria montażowe



Taśma zbrojona Alu

Aluminiowa taśma klejąca, zbrojona włóknem szklanym. Długość rolki: 45 mb.

| SZEROKOŚĆ | CENA | KOD PRODUKTU |
|-----------|--------------|--------------|
| mm | zł/rolka | |
| 50 | 29,10 | 09001 |
| 75 | 43,70 | 09002 |
| 100 | 58,30 | 09003 |

Taśma Alu

Aluminiowa taśma klejąca - gładka. Długość rolki: 45 mb.

| SZEROKOŚĆ | CENA | KOD PRODUKTU |
|-----------|--------------|--------------|
| mm | zł/rolka | |
| 50 | 20,30 | 09021 |
| 75 | 30,70 | 09022 |
| 100 | 40,70 | 09023 |



Drut ocynkowany

Ocynkowany drut wiązatkowy. Grubość drutu: 0,65 mm. Waga zwoju: 0,1 kg. Długość zwoju: ok. 30 mb.


| CENA | KOD PRODUKTU |
|--------------|--------------|
| zł/kg | |
| 19,00 | 09006 |



Strzałki informacyjne

Kolorowe, naklejane strzałki informacyjne. Ilość w arkuszu: 20 szt.

| KOLOR | CENA | KOD PRODUKTU |
|-----------|-------------|--------------|
| | zł/arkusz | |
| czerwony | 5,50 | 09010 |
| niebieski | 5,50 | 09011 |



Ogólne Zasady Współpracy

Zamówienia

1. Jesteśmy do Państwa dyspozycji całą dobę 7 dni w tygodniu, przyjmując zamówienia drogą elektroniczną na adres: **zamowienia@rohhe.pl**. Potwierdzamy je od poniedziałku do piątku w godzinach 8:00 – 16:00.
2. Prosimy, aby na zamówieniu podali Państwo swoją nazwę i adres, imię i nazwisko oraz numer telefonu, numer zamówienia, ustalone aktualne warunki cenowe, kod, ilość oraz rozmiar zamawianego asortymentu, miejsce dostawy oraz dane i kontakt do osoby odpowiedzialnej za odbiór towaru.
3. Wraz z potwierdzeniem zamówienia wysyłamy Państwu informację o preferowanym terminie dostawy.

Dostawy

1. Mając na uwadze Państwa zadowolenie realizujemy zamówienia w możliwie najkrótszych, uzgodnionych terminach, dostarczając towar we wskazane miejsca.
2. Dla produktów **r.Flow®**, minimalna wielkość dostawy to 6 palet. Pozostałe, szczegółowe parametry dostawy ustalane są indywidualnie z naszym Działem Logistyki telefonicznie lub pocztą e-mail pod adresem: **logistyka@rohhe.pl**.
3. Bierzemy odpowiedzialność za ilość i jakość dostarczonego towaru. Państwo ponosicie odpowiedzialność za sprawdzenie zgodności dostawy z dokumentem WZ oraz ewentualne uszkodzenia powstałe przy rozładunku.

Reklamacje

1. Dokładamy wszelkich starań, żeby mieli Państwo pełną satysfakcję ze współpracy z nami. Gdyby jednak coś nieoczekiwanego się wydarzyło, macie Państwo prawo złożyć reklamację na: ilość i jakość towaru, stan opakowania oraz błędnie wystawione dokumenty.
2. Wszelkie reklamowane kwestie dotyczące dostawy, prosimy opisać na dokumencie WZ. Reklamacje dotyczące błędnych dokumentów prosimy przesać do Działu Obsługi Klienta na adres: **reklamacje@rohhe.pl**.
3. Na bieżąco poinformujemy Państwa o statusie reklamacji dokładając wszelkich starań do niezwłocznego jej załatwienia.

OFERUJEMY SATYSFAKCJĘ ZE WSPÓŁPRACY Z NAMI.



ROHHE Sp. z o.o.

05-555 Tarczyn, Al. Krakowska 19A

rohhe.pl

tel. +48 22 299 88 33, biuro@rohhe.pl, fax +48 22 299 88 34

Zamówienia: 736 233 377, zamowienia@rohhe.pl

Logistyka: 736 233 372, logistyka@rohhe.pl

Sprzedaż - Polska: 736 233 371, sprzedaz@rohhe.pl

Sprzedaż - Export: 736 233 379, export@rohhe.pl